



# AUTHORITY SPINNING REEL

日本語版取扱説明書



日本語取扱説明書

# AUTHORITY

この度はPENN AUTHORITYシリーズをお買い上げいただきありがとうございます。PENNリールは1932年に設立して以来、常にリール業界をリードし、リールを生産してきました。

PENNの誇りは、多くの熟練した釣り人がPENNのプロダクトを信頼してあらゆるソルトウォーターのフィッシングシーンにおいて、世界中で毎日のように使われ続けていることです。

AUTHORITYシリーズの性能を十分に引き出し、あなたの釣りを楽しいものにするために、ご使用前にこの取扱説明書をよくお読みください。

またこの取扱説明書は大切に保管してくださいませよう、お願い申し上げます。

### 《主な仕様》

- フルメタルボディ、サイドプレート、ローター
- ステンレス製CNCメインギア及びピニオンギア
- IPX8シールドボディ&スプールデザイン
- シールドスラマー®ドラッグシステムとデュラドラッグ™
- 12+1ステンレスベアリングシステム
- Leveline® スローオシレーションシステム
- Hypalon素材の替えハンドルノブ

仕様一覧表

製品名	自重(g)	ギア比	最大ドラッグ力	最大ライン巻き取り長 (cm/ハンドル1回転)	ボール/ローラーベアリング
AUTHORITY 3500	405	5.7	13.6	87	12/1
AUTHORITY 4500	425	5.7	13.6	93	12/1
AUTHORITY 4500HS	425	7.0	13.6	114	12/1
AUTHORITY 5500	669	5.2	18.1	91	12/1
AUTHORITY 6500	720	5.2	18.1	99	12/1
AUTHORITY 6500HS	720	6.2	18.1	121	12/1
AUTHORITY 8500	882	4.7	18.1	106	12/1
AUTHORITY 8500HS	882	5.3	18.1	127	12/1

ラインキャパシティ①ナイロン・フロロカーボン (m)

製品名	0.25 mm (2号)	0.28 mm (3号)	0.33 mm (4号)	0.36 mm (5号)	0.38 mm (6号)	0.46 mm (7号)	0.56 mm (10号)	0.61 mm (12号)
AUTHORITY 3500	315	210	150					
AUTHORITY 4500	390	290	215					
AUTHORITY 4500HS	390	290	215					
AUTHORITY 5500		390	300	210				
AUTHORITY 6500			355	315	185			
AUTHORITY 6500HS			355	315	185			
AUTHORITY 8500						415	280	240
AUTHORITY 8500HS						415	280	240

ラインキャパシティ② PEライン(m)

製品名	2号	2.5号	3号	4号	5号	6号	8号	10号
AUTHORITY 3500	250	200	170					
AUTHORITY 4500	350	300	250					
AUTHORITY 4500HS	350	300	250					
AUTHORITY 5500	450		300	220				
AUTHORITY 6500			400	300	250			
AUTHORITY 6500HS			400	300	250			
AUTHORITY 8500					500	400	300	240
AUTHORITY 8500HS					500	400	300	240

## AUTHORITY その他特長と使用方法

### 左右両用ハンドル

ハンドル位置を左右交換する場合は、ハンドルの反対側についているハンドルキャップを外してください。ハンドルを糸巻き方向とは逆に回し本体から外して本体の反対側に入れ替え、ハンドルを糸巻き方向に回して締めれば、簡単に左右のハンドル入れ替えが出来ます。

### インスタントアンチリバース機構

インスタントアンチリバース機構によりハンドルの逆回転方向のアソビ(ガタ)をなくし、アタリをとりやすく、確実なアワセを可能としました。本製品にはストッパーレバーが無く、ストッパーは常にONの状態となっております。ルアーを竿先まで、巻き込んだ場合は、ベールを開く前にスプールを糸繰りだし方向に回転させ、必ず糸のたるみを作ってください。

### スプールバンド&ラインクリップ付き

スプールにはスプールバンドが付属しております。糸止めとしてお使いください。またスカート部分にあるラインクリップは、リールを使わないとき、糸の端を保持しておくために使用します。 ※8500、8500HSには搭載されていません。

### マニュアルベールリターン

6500番以上のサイズはベールがハンドルリターンしません。これは大型プラグをキャストした際に反動でベールがかえってしまい、怪我を防ぐためです。キャスト後、手でベールをかえしてください。

## 注意

- キャスト(投げる)の際は、ベールを起こすことを忘れないでください。仕掛が切れたり、思わぬ方向にとんで、周囲の人にけがをさせるおそれがあります。
- キャスト(投げる)の際は、ストッパーをONにして投げてください。OFFにして投げると、ハンドル等が逆転し、手に当たりけがをさせるおそれがあります(本機種はストッパー非搭載です。)
- ストッパーをOFFにして釣っていると、ハンドル等が逆転し、手に当たりけがをさせるおそれがあります。
- リールを釣り以外の目的で使用しないでください。
- 糸が勢いよく出ているとき糸をつかまないと、糸で指を切ることがあります。
- リールの回転部にはグリスや油が付いているので、衣類を汚さないように注意してください。
- リールを構成します各部のパーツは食用ではありません。リールは幼児の手の届かないところへ保管してください。万一飲み込んだ場合は、ただちに医師とご相談ください。
- 回転しているスプールには触れないでください。けがをさせるおそれがあります。
- スプールと糸の間に指をはさまないように注意してください。指を切る恐れがあります。
- サミング操作をする場合、ヤケドや指をはさんでケガをする恐れがありますので、注意してください。
- 糸をリードするレベルウィンドの所に指を近づけて、釣りをしないでください。指をはさまれてけがをさせるおそれがあります。
- ハンドルとボディの間に手をはさむと、けがをさせるおそれがあります。
- リールを構成します各パーツは精密なセッティングにより出荷されておりますので、分解などのメンテナンスは、当社へおまかせください。

ピュア・フィッシング・ジャパン株式会社

〒135-0042 東京都江東区木場2-15-12 MAビル

TEL 03-6860-5180

■仕様/デザインは改良などのため予告なしに変更することがあります。

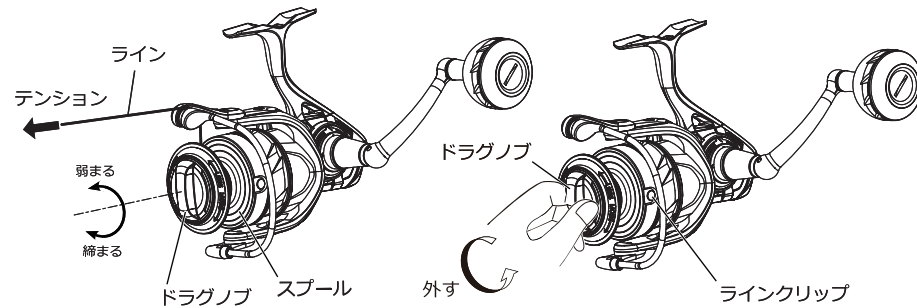


### ●ドラッグ調整

ドラッグとは、ドラッグの締め付けを調整することにより、魚の急激な引きに対応し、スプールが空転して糸切れを防ぐ機構です。

### ●スプール脱着方法

※ドラッグノブは反時計回りに回せば外れます。

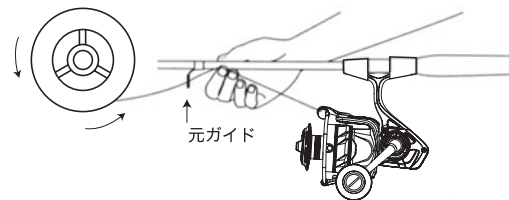


※ドラッグノブは右に回すと強く締め、左に回すと弱くなります。  
※リールをロッドにセットし、ラインをロッドのガイドに通してから調整してください。  
手で糸を引き出しながら、ドラッグの締め付けを調整してください。  
通常は糸が切れる寸前にスプールが空転するよう調整します。

## 新品のラインをリールに巻く方法

必ず図のような方法でリールをロッドにセットし、まずベイルアームを開き、新しいラインをスプールに結びます。再度ベイルアームを閉じて、スプールにラインを巻いてください。しっかりと巻くために、ドラッグはしっかりと締め適度なテンションをかけながら巻いてください。

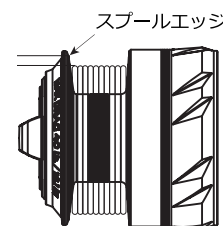
●新品のラインの場合、ポピンを図のようにタテにして、適度のテンションを与えながら巻いてください。



※図のようにロッドの元ガイドを活用するととても便利です。

## ラインを巻く適正量

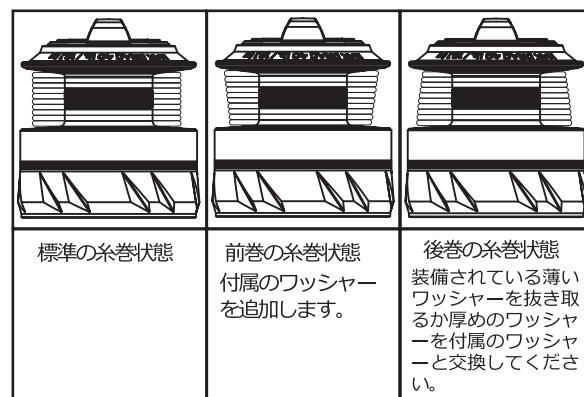
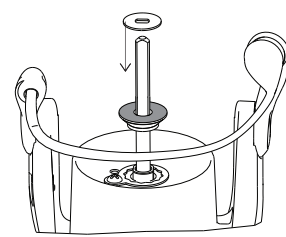
スプールのエッジより少なめに巻いてください。ラインを多く巻き過ぎるとライントラブルの原因となります。



## 糸巻状態の調整方法

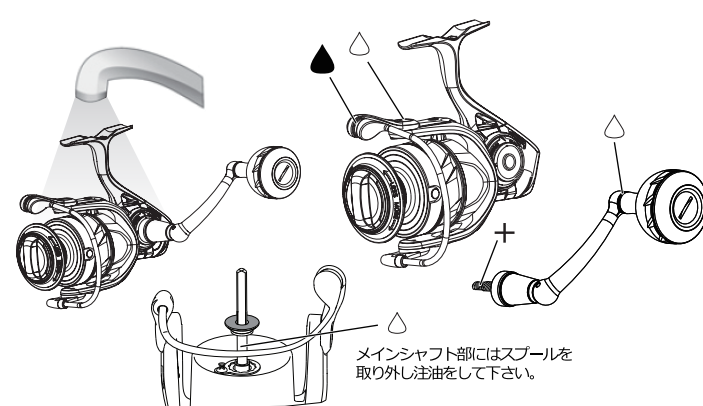
使用糸の特性により、糸巻量や糸巻形状が変化しますので、標準の糸巻状態にてご使用いただくために、付属のワッシャーで調整してください。

糸巻状態調整ワッシャー(白)図の白いワッシャーで調整します。



## メンテナンス

リールの性能をいつまでも維持する為には釣行毎のメンテナンスが大切です。特にソルトウォーターで使用した際は水洗いが必要です。水洗いする前に必ずドラッグノブを締めてください。そして、水道などの流水でリールの内部に水が入らないように注意しながらリールの表面の汚れ、塩をサッと洗い流します。その際、リールを水に漬けるような洗い方や長時間の水洗いは絶対にさけてください。洗った後は乾いた布で拭き、十分に乾かしてから、必ず注油して下さい。オイル、グリスの塗布する箇所は下記のイラストを参考にしてください。注油回数が少ないのはもちろん良くありませんが、不必要な箇所への注油や必要以上に多くのグリスをつけると、回転不良などに繋がりますのでご注意ください。リールの保管時はドラッグを必ず緩めておいてください。



グリス +  
オイル

フッ素オイル  
ラインローラーボールベアリングは、特殊コートを施しているため釣行毎の頻度での注油は不要です。年に一度当社へオーバーホールに出して頂くか、お客様ご自身で注油される場合は、フッ素オイルを使用してください。

Printed in China